



Joopino.nl - Software engineering



---

Nadac Hoopers - Secretariaat 2020 v2.0 – Test plan

## Nadac Hoopers Secretariaat 2020

Updated by : Rob Vreede  
File name : NadacSecretariaat-Testplan.docx  
Document type : Test plan

Date : 4 februari 2020  
Version : 2.0  
Page : 2

### Test plan:

**Gebruik dit test plan voor de wedstrijd om de data en licentie te importeren en het programma te testen.**  
Neem contact op met Nadac Hoopers secretariaat voor licentie en wachtwoord indien nog niet ontvangen.

De volgende stappen worden uitgevoerd tijdens de test:

- Importeren van de licentie voor het programma
- Importeren van de wedstrijd data
- Instellingen controleren
- Wedstrijd data (punten) aanpassen
- Printen van een uitslag
- Exporteren en opsturen van de data

Deze zaken zijn belangrijk voor de werking van het programma en het is aan te raden om dit in de week voor de wedstrijd te testen.

Na deze tests is het programma klaar voor gebruik op de wedstrijd.

### Meer informatie

Meer informatie is te vinden in de gebruikers documentatie.

Deze is meegeleverd en is te openen via het Windows start menu of het programma menu via: Help -> Documentatie

### Eerdere versie:

Mocht er iets met het programma niet goed gaan, kan er worden teruggevallen op een eerdere versie met de link via: Help -> About -> Start backup versie van programma.

## Nadac Hoopers Secretariaat 2020

Updated by : Rob Vreede  
File name : NadacSecretariaat-Testplan.docx  
Document type : Test plan

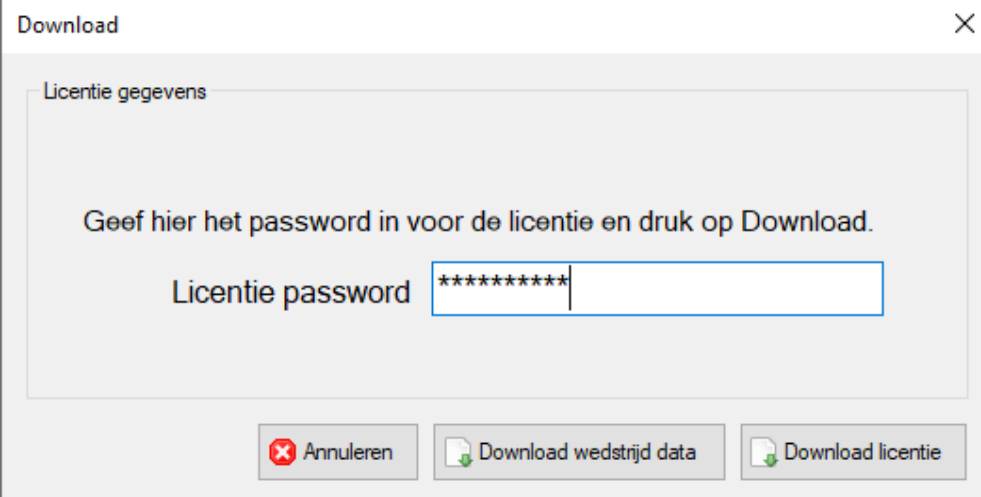
Date : 4 februari 2020  
Version : 2.0  
Page : 3

### Importeren van de licentie voor het programma

Deze applicatie vereist een licentie. Deze wordt door het Nadac secretariaat uitgegeven aan de organisatie.

Bij het opstarten van de applicatie wordt de licentie gechecked.  
Als deze niet bestaat of niet actueel is, verschijnt het licentie scherm.

*Deze is ook te bereiken via File -> Download / Upload -> Download licentie / wedstrijd data*



The screenshot shows a dialog box titled "Download" with a close button (X) in the top right corner. Inside the dialog, there is a section labeled "Licentie gegevens" (License data). Below this, the text reads "Geef hier het password in voor de licentie en druk op Download." (Enter the password for the license here and click Download). There is a text input field labeled "Licentie password" containing ten asterisks "\*\*\*\*\*". At the bottom of the dialog, there are three buttons: "Annuleren" (Cancel) with a red X icon, "Download wedstrijd data" (Download competition data) with a green download icon, and "Download licentie" (Download license) with a green download icon.

Vul het wachtwoord in wat bij het verkregen licentie bestand hoort, en klik op Download licentie  
De rode balk gaat dan weg en de applicatie kan gebruikt worden.

## Nadac Hoopers Secretariaat 2020

Updated by : Rob Vreede  
File name : NadacSecretariaat-Testplan.docx  
Document type : Test plan

Date : 4 februari 2020  
Version : 2.0  
Page : 4

### Downloaden van de wedstrijd data

Om de wedstrijd data te importeren, ga naar: File -> Download / Upload -> Download licentie / wedstrijd data



Download

Licentie gegevens

Geef hier het password in voor de licentie en druk op Download.

Licentie password \*\*\*\*\*

Annuleren Download wedstrijd data Download licentie

Vul het wachtwoord in wat bij het verkregen licentie bestand hoort, en klik op Download wedstrijd data. De data wordt gedownload en kan worden geïmporteerd na Ja kiezen op de volgende vraag:



Importeren

Import file gedownload, verder gaan met vervangen van wedstrijddata?

Yes No

Het programma is dan klaar voor gebruik.

*Van de eventuele bestaande database wordt een backup gemaakt.*

## Nadac Hoopers Secretariaat 2020

Updated by : Rob Vreede  
File name : NadacSecretariaat-Testplan.docx  
Document type : Test plan

Date : 4 februari 2020  
Version : 2.0  
Page : 5

### Instellingen controleren

Met File -> Instellingen zijn de programma instellingen aan te passen.

Instellingen

Instellingen Parcours data Punten Licentie

Programma

- Kleur codering van wedstrijd data
- Verbergen punten tegen meekijkers
- Naar volgende hander/hond met Enter toets
- Selecteer printer scherm voor het printen
- Exporteren van data tijdens printen

Geavanceerd

Updaten van puntendata Normaal

Commentaar filter bm  Activeer commentaar veld

Log level 7

Print zoom 90

Laad standaard waardes Laad parcours data van database OK Cancel

Als “**Kleur codering van wedstrijd data**” is aangevinkt, zal tijdens invoeren kleur codering worden toegepast.

De optie “**Verbergen punten tegen meekijkers**” zorgt ervoor dat de scores verdwijnen tijdens het invoeren. Door met de muis eroverheen te bewegen, worden de scores weer zichtbaar.

Met de optie “**Naar volgende hander/hond met Enter toets**” zal de volgende speler worden geselecteerd met Enter in plaats van het volgende invoer veld tijdens invoeren.

Met de optie “**Selecteer printer scherm voor het printen**” wordt er bij elke print actie gevraagd welke printer te gebruiken. Dit is handig als er zowel een echte print wordt gemaakt en een print naar PDF.

De optie “**Exporteren van data tijdens printen**” zorgt ervoor dat automatisch voor het printen een export naar excel wordt gemaakt van dat parcours.

## Nadac Hoopers Secretariaat 2020

Updated by : Rob Vreede  
File name : NadacSecretariaat-Testplan.docx  
Document type : Test plan

Date : 4 februari 2020  
Version : 2.0  
Page : 6

### Instellingen controleren - parcours data:

Met File -> Instellingen -> Parcours data zijn de parcours data aan te passen.

Instellingen

Instellingen Parcours data Punten Licentie

Parcours volgorde

	Parcours	Lengte	SPT	MPT	Keumeester
▶	Technical B1 Vast Parcours	60	40	80	
	Technical B1 Numbered Hoops	65	40	80	
	Technical B1 Lijn Parcours	60	40	80	
	Technical A1 Vast Parcours	60	40	80	
	Technical A1 Numbered Hoops	60	40	80	
	Technical A1 Lijn Parcours	60	40	80	
	Technical Debutant1 Vast Parcours	60	40	80	
	Technical Debutant1 Numbered Hoops	60	40	80	
	Technical Debutant1 Lijn Parcours	60	40	80	
*					

Laad standaard waarden Laad parcours data van database OK Cancel

De knop "**Laad parcours data van database**" zal vanuit de database de gebruikte parcoursen geladen worden. Niet gebruikte parcoursen worden ook niet getoond.

Bij het invullen van een keurmeester, zal het programma de andere lege velden aanvullen met dezelfde keurmeester.

*Note: Deze instellingen worden pas opgeslagen na het klikken op de OK toets. Data die hier wordt aangepast, wordt meteen herberekend en opgeslagen in de database.*

## Nadac Hoopers Secretariaat 2020

Updated by : Rob Vreede  
File name : NadacSecretariaat-Testplan.docx  
Document type : Test plan

Date : 4 februari 2020  
Version : 2.0  
Page : 7

### Aanpassen van de wedstrijd data

Om de punten aan te passen, selecteer eerst een parcours:

Nadac Hoopers - Score Keeper 2019 v1.1.4 - Secretariaat (Geregistreerd door: Nadac)

File Edit Help

Scores Spelerslijst Database

Selecteer parcours: [dropdown]

Selecteer handler/hond: [dropdown]

Parcours

Lengte 40

SPT 20

MPT 30

Keurmeester Keurmeester

Vorige (PageUp) Volgende (PgDn)

Score

Tijd

Parcours fout

Fout

Weigering

Disk

5x5 Vak

50 Punten  Afgemeld

Startnummer	Handler	Hond	Ras	Tijd	Parcours fout	Fout	Weigering	Vak	Disk	Punten	Afgemeld	Titels
-------------	---------	------	-----	------	---------------	------	-----------	-----	------	--------	----------	--------

Vervolgens voer een tijd in, verander waardes zoals de tijd, fouten, disk en vak:

Nadac Hoopers - Score Keeper 2019 v1.1.4 - Competitiewedstrijd (Geregistreerd door: NHN)

File Edit Help

Scores Spelerslijst Database

Selecteer parcours: Technical A1 Vast Parcours

Selecteer handler/hond: 0013 - Delfin Moudon-Tanier

Parcours

Lengte 80

SPT 40

MPT 65

Keurmeester

Vorige (PageUp) Volgende (PgDn)

Score

11.4 Tijd

1 Parcours fout

0 Fout

1 Weigering

Disk

5x5 Vak

35 Punten  Afgemeld

Startnummer	Handler	Hond	Ras	Tijd	Parcours fout	Fout	Weigering	Vak	Disk	Punten	Afgemeld	Titels
0001	Erkine-Mat	Archie	Labrador retriever	0	0	0	0	0	60	0	0	
0002	Stalen Vast Ladin	Oliver	Nederlandse Schapendoes	0	0	0	0	0	60	0	0	
0003	Marcel Peltola	Phazen	Border Collie	0	0	0	0	0	60	0	0	
0004	Angélique van der Oost	Erwin	Border Collie	0	0	0	0	0	60	0	0	
0005	Maaijke	Tina	Groenendaaler	0	0	0	0	0	60	0	0	
0006	David Enge	Elka	x Duitse herder/Labrador Retr.	0	0	0	0	0	60	0	0	
0007	Wesley van der	Oliver	Oudduitse Herder	0	0	0	0	0	60	0	0	
0008	Audrey van der	Christiaan	Border Collie	0	0	0	0	0	60	0	0	
0009	Marjolijn van der	Esther	Australian Shepherd	0	0	0	0	0	60	0	0	
0010	Marjolijn van der	Esther	Grote poedel	0	0	0	0	0	60	0	0	
0011	Elouise Diekhoff	Oliver	American Shepherd	0	0	0	0	0	60	0	0	
0012	Arjan Gierden	Phazen	Border Collie	0	0	0	0	0	60	0	0	
0013	Delfin Moudon	Tanier	Border Collie	0	0	0	0	0	60	35	0	
0014	Elouise Diekhoff	Oliver	Border Collie	0	0	0	0	0	60	0	0	
0015	Arnet van der	Zoemig	Tervuerense Herder	0	0	0	0	0	60	0	0	
0016	Wendine Gieseler	Oliver	x Shetland Sheepdog	0	0	0	0	0	60	0	0	
0071	Patric Schell	Oliver	Boxer	0	0	0	0	0	60	0	0	

Probeer dit bij verschillende startnummers

Meer informatie over het invoeren van de gegevens vindt je in de gebruikers handleiding.  
**Na deze acties, test het printen (volgende stap). Zet daarna de waardes terug op 0.**

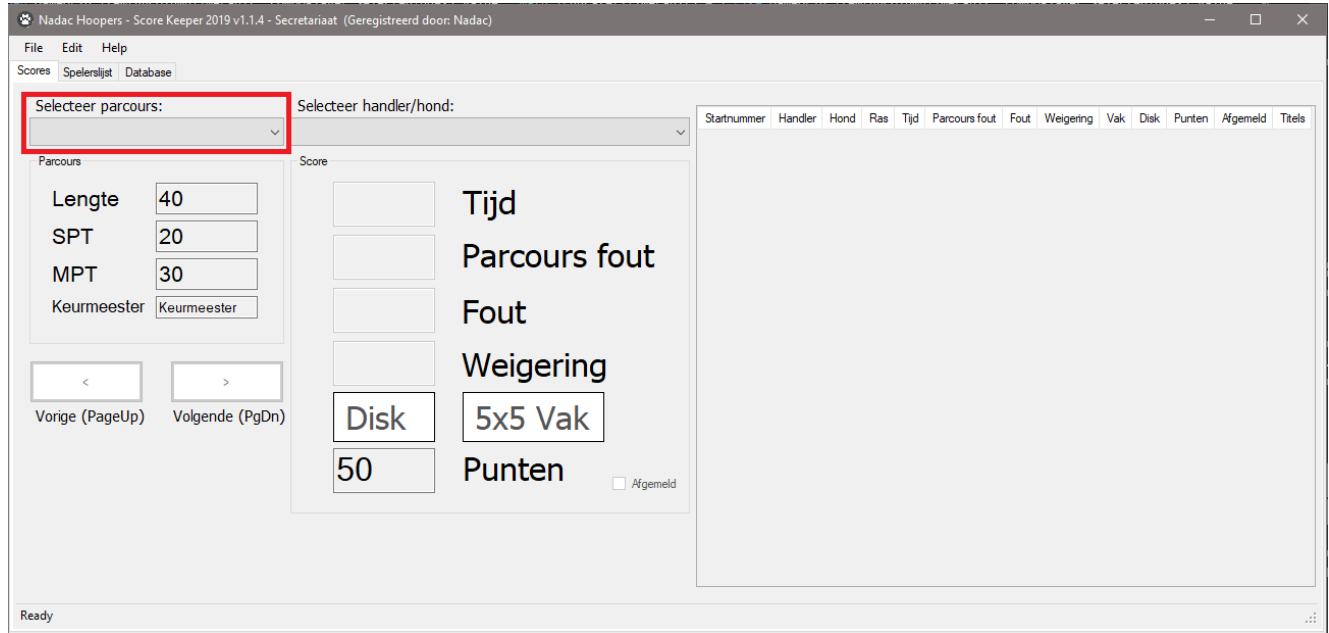
## Nadac Hoopers Secretariaat 2020

Updated by : Rob Vreede  
 File name : NadacSecretariaat-Testplan.docx  
 Document type : Test plan

Date : 4 februari 2020  
 Version : 2.0  
 Page : 8

### Printen


Test het printen van de uitslag door een parcours te kiezen



Vervolgens printen via File -> Print -> Print uitslag

Print preview

Page 1



Test wedstrijd | Test | Januari 2019  
**Technical A Numbered Hoops 1 | Keurmeester: Erickson Vreede**  
 Lengte: 80 meter | SPT: 40 seconden | MPT: 65 seconden

Ranking	Startnummer	Handler	Hond	Tijd	Parcours fout	Fout	Weigering	Vak	Disk	Punten	Titels	Commentaar
1	0024	Eugene van der Vliet	Donner	11.25	1	0	0	1	0	30		
	0008	Mandy Buijs	Muse	0	0	0	0	0	1	0		
	0009	Melanie Grootenboer	Midi	0	0	0	0	0	1	0		
	0011	Maria van der Vliet	Blasy	0	0	0	0	0	1	0		
	0012	Paula van der Vliet	Finer	0	0	0	0	0	1	0		
	0013	Thijs van der Vliet	Fluit	0	0	0	0	0	1	0		
	0014	Regina van der Vliet	Blauw	0	0	0	0	0	1	0		
	0007	Maria van der Vliet	Chico	0	0	0	0	0	1	0		
	0015	Maria van der Vliet	Chico	0	0	0	0	0	1	0		
	0017	De Wierden	Blauw	0	0	0	0	0	1	0		
	0018	De Wierden	Blauw	0	0	0	0	0	1	0		
	0019	Peggy M	EMJ van der Vliet	0	0	0	0	0	1	0		
	0020	Erwin van der Vliet	Blauw	0	0	0	0	0	1	0		
	0021	Melanie Grootenboer	Midi	0	0	0	0	0	1	0		
	0022	Thijs van der Vliet	Blauw	0	0	0	0	0	1	0		
	0023	Erwin van der Vliet	Blauw	0	0	0	0	0	1	0		



## Nadac Hoopers Secretariaat 2020

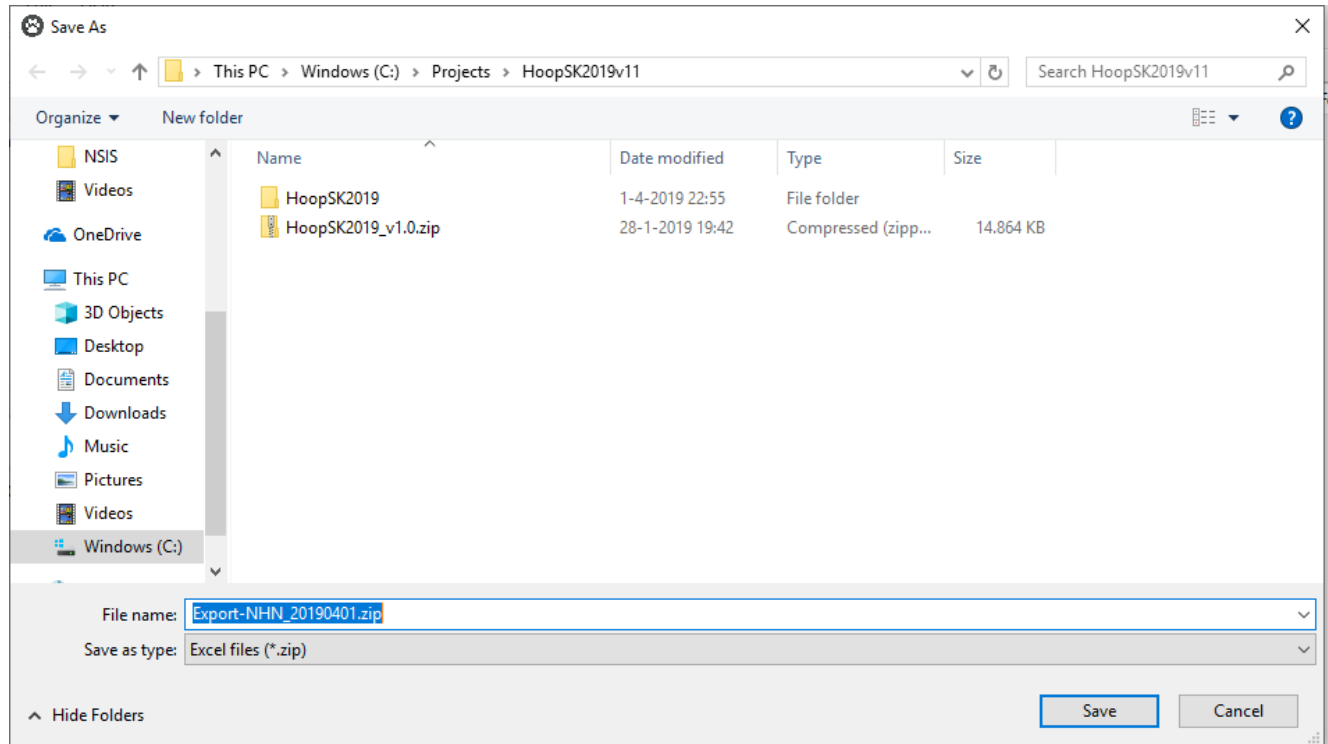
Updated by : Rob Vreede  
File name : NadacSecretariaat-Testplan.docx  
Document type : Test plan

Date : 4 februari 2020  
Version : 2.0  
Page : 9

### Exporteren en opsturen van de data

De database, uitslagen excel of complete set van data kan worden geëxporteerd. Na afloop van de wedstrijd wil het secretariaat graag de hele set data ontvangen.

Het exporteren van alle data wordt gestart door in het menu voor: File -> Exporteren -> "Alles exporteren en zippen" te kiezen.



Kies de locatie en file naam en klik op Opslaan/Save.

## Nadac Hoopers Secretariaat 2020

Updated by : Rob Vreede  
File name : NadacSecretariaat-Testplan.docx  
Document type : Test plan

Date : 4 februari 2020  
Version : 2.0  
Page : 10

Na het exporteren wordt de locatie van file automatisch geopend. Deze kan dan per email verstuurd worden.

